

**ELEVADOR TIJERA**  
ELECTROHIDRÁULICO

- Elevador de tijera para empotrar
- Provisto de válvulas anti-retorno y de seguridad
- Calzos para distintos tipos de vehículos
- Bloqueo de seguridad mediante trinquete neumático

**SCISSOR LIFT**  
ELECTRO-HYDRAULIC

- Inground installation
- Antiknock and safety valve
- Extension pads for various types of vehicles
- Optional SUV adapter
- Pneumatic built in safety ratchet

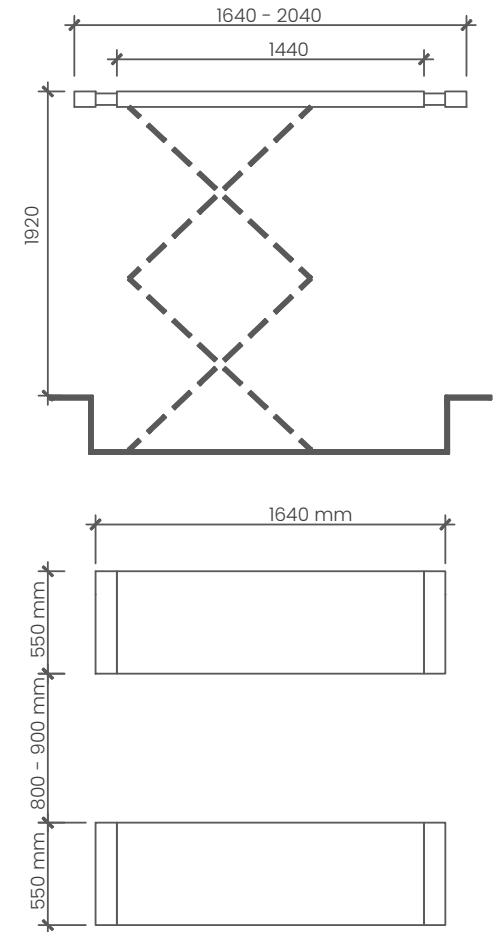
**PONT ÉLÉVATEUR À CISEAUX**  
ÉLECTROHYDRAULIQUE

- Pont à ciseaux a encastrer
- Fourni avec clapets anti-retour et de sécurité
- Cales pour différents types de véhicules
- Crochets de sécurité avec déverouillage pneumatique

**3000 KG**



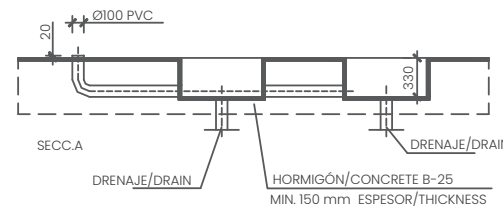
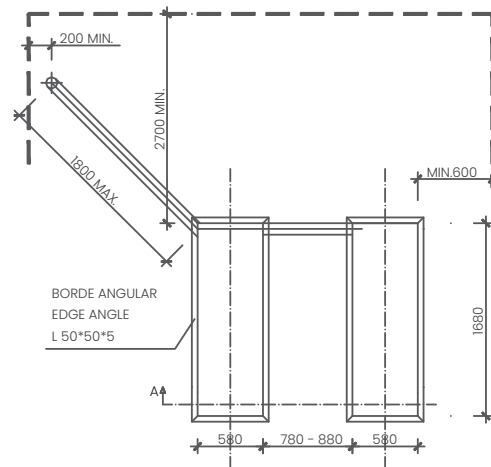
- 3000 KG
- 120 - 1920 mm
- 1640 - 2040 mm
- ≤ 50 s
- ≤ 55 s
- 8 bar
- 2.2 KW
- 230V/1ph/50Hz  
400V/3ph/50Hz
- 794 KG



INCLUIDO - INCLUDED - INCLUS



4 UDS x 24x18x9.5 cm



**SCAN ME!**

**ES:** Escanea el código para mas información  
**FR:** Scanner le code pour plus d'informations  
**EN:** Scan the code for more information

