

 **ELEVADOR TIJERA**  
MÓVIL

- Elección ideal para talleres de mecánica rápida muy versátiles
- Elevador móvil con kit de movilidad para fácil desplazamiento
- Posibilidad de fijar las rampas para aumentar el rango de vehículos a soportar.
- Sistema de desbloqueo eléctrico.
- Sistema de bloqueo mecánico con desbloqueo mediante activador eléctrico.
- Micro final de carrera
- Desbloqueo eléctrico (no necesita aire)

 **SCISSOR LIFT**  
MOBILE

- Low profile operation platform
- 2 cylinders structure, synchronization system
- Mechanical safety lock at different heights. Pneumatic release system
- Portable pump station. Flexible and convenient
- Movable devices, easy to use
- No installation required
- Limit switch
- Electric locking device. No air supply needed

 **PONT ÉLÉVATEUR À CISEAUX**  
MOBILE

- Choix idéal pour les ateliers mécaniques rapides très polyvalents
- Pont ciseaux mobile avec kit de mobilité pour un déplacement facile
- Rampes extensibles fixes pour augmenter la gamme de véhicules à lever et les services.
- Système de déclenchement électrique
- Verrou de sécurité mécanique pour assurer un verrouillage sûr en évitant les déséquilibres
- Micro contact fin de course
- Le déclencheur électrique entrée pneumatique non nécessaire

INCLUIDO - INCLUDED - INCLUS











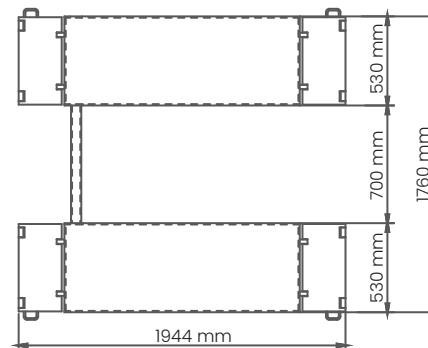
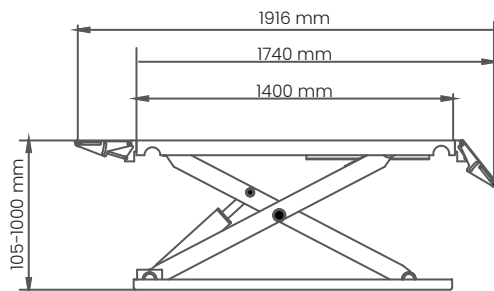
4 UDS x 10x12x5 cm



**3000 KG**



-  3000 KG
-  105 - 1000 mm
-  1400 - 1916 mm
-  ≤ 30 s
-  ≤ 30 s
-  2.2 KW
-  230V/1ph/50Hz
-  605KG



**SCAN ME!**

**ES:** Escanea el código para mas información

**FR:** Scanner le code pour plus d'informations

**EN:** Scan the code for more information

